

Die Top-200-Gemeinden

Die Kommunalsteuer – kein Indikator eignet sich besser als Gradmesser für die Attraktivität einer Gemeinde als Wirtschaftsstandort. *public* nahm in Zusammenarbeit mit dem KDZ die Entwicklung der letzten Jahre unter die Lupe und präsentiert: das Ranking der 200 erfolgreichsten Kommunen Österreichs.

Von Rudolf Loidl

Es ist ein Reigen der erfolgreichen Kleingemeinden. Denn bis auf Linz und St. Pölten hat es kein größeres Gemeinwesen in das Ranking der Top-200-Kommunalsteuergewinner von *public* geschafft. Ob das steirische Hohentauern, dessen gewitzter Bürgermeister eine Zeitungsfirma an Land zog, oder die oberösterreichische Gemeinde Sattledt, die sich immer erfolgreicher als Logistikstandort positioniert: Fast alle Kommunalsteuer-Kaiser haben unter 2500 Einwohner.

Rangreihung

Das Analyse, die diesem *public*-Ranking zu Grunde liegt, wurde von den Experten des KDZ Zentrum für Verwaltungsforschung erstellt. Das KDZ ist Kompetenzzentrum und Wissensplattform für Public Management, Finanzwirtschaft und Stadtwirtschaft – und seit Jahren wichtiger Informationsgeber für die *public*-Redaktion. Für das Ranking wurden die Kommunalsteuereinnahmen aller heimischen Gemeinden errechnet – und deren Entwicklung über die letzten drei Jahre analysiert. Das Resultat, das Sie auf den folgenden acht Seiten lesen können, ist ein wirklich spannender Einblick in das Geschick der heimischen Bürgermeister,

Investitionen, Kapital und Arbeitsplätze anzuziehen.

So lesen Sie das Ranking

So manche Gemeinde war dabei erfolgreicher als andere. Die Spitze des Rankings schaffte das Kunststück, ihre Einnahmen aus der Kommunalsteuer in den vergangenen Perioden zu vervielfachen. Selbst die hinteren Ränge im Ranking weisen Wachstumsraten von über 50 Prozent auf.

So lesen Sie das Ranking: Neben den Gemeinden sind die Einwohner der Kommune sowie deren Kommunalsteueraufkommen 2009 (dem letzten erheblichen Stichtag) aufgeführt. Daneben finden Sie den Zuwachs der Einnahmen pro Kopf seit 2006 – die Grundlage für diese Rangreihung. Viel Spaß bei der Lektüre! ■

Rang	Gemeinde, Bundesland	Einwohner	Kommunalsteuer/Kopf*	Zuwachs seit 2006**
1	 Sattledt, Oberösterreich	2.309	1.018	437,5%
2	 Reichersberg, Oberösterreich	1.384	817	432,0%
3	 Hohentauern, Steiermark	459	462	402,4%
4	 Warth, Vorarlberg	188	1.034	281,9%
5	 Aderklaa, Niederösterreich	200	895	277,8%
6	 Orth an der Donau, Niederösterreich	2.004	697	272,5%
7	 Untertauern, Salzburg	471	954	247,4%
8	 Grambach, Steiermark	1.614	761	243,9%
9	 Klein-Neusiedl, Niederösterreich	798	1.043	233,3%
10	 Klösterle, Vorarlberg	719	544	230,3%
11	 Laxenburg, Niederösterreich	2.717	1.317	227,3%
12	 Kundl, Tirol	3.955	1.335	220,5%
13	 Schönkirchen-Reyersdorf, Niederösterreich	1.956	207	206,8%
14	 Unterach am Attersee, Oberösterreich	1.432	527	206,3%
15	 Studenzen, Steiermark	704	451	190,1%
16	 Krottendorf, Steiermark	2.288	749	188,9%
17	 Wiener Neudorf, Niederösterreich	8.813	1.217	183,6%
18	 Feistritz ob Bleiburg, Kärnten	2.050	884	181,4%
19	 Haag am Hausruck, Oberösterreich	2.158	544	171,4%
20	 Sankt Georgen am Fillmann, Oberösterreich	402	491	170,2%
21	 Serfaus, Tirol	1.112	753	169,4%
22	 Kaprun, Salzburg	2.971	642	166,3%
23	 Lech, Vorarlberg	1.828	1.039	163,1%
24	 Pfaffstätt, Oberösterreich	979	485	163,1%
25	 Wolfsberg im Schwarzaual, Steiermark	794	418	157,2%
26	 Biedermannsdorf, Niederösterreich	2.856	1.054	154,9%
27	 Hartl, Steiermark	818	245	153,5%
28	 Ischgl, Tirol	1.629	852	149,0%
29	 Steinhaus, Oberösterreich	1.821	863	148,2%
30	 Flatschach, Steiermark	203	164	143,5%
31	 Edt bei Lambach, Oberösterreich	2.048	621	143,5%

*KOMMUNALSTEUEREINNAHMEN PRO KOPF, STAND 2009, QUELLE: KDZ

** VERGLEICH DER KOMMUNALSTEUEREINNAHMEN PRO KOPF 2006/2009, QUELLE KDZ

Rang	Gemeinde, Bundesland	Einwohner	Kommunalsteuer/Kopf*	Zuwachs seit 2006**
32	 Gaishorn am See, Steiermark	1.065	228	141,9%
33	 Hieflau, Steiermark	815	279	136,7%
34	 Hart bei Graz, Steiermark	4.464	437	136,5%
35	 Traboch, Steiermark	1.411	419	133,9%
36	 Wals-Siezenheim, Salzburg	11.994	819	132,2%
37	 Neutal, Burgenland	1.050	679	129,0%
38	 Gampern, Oberösterreich	2.659	352	129,0%
39	 Lannach, Steiermark	3.298	929	127,2%
40	 Bad Radkersburg, Steiermark	1.374	729	126,3%
41	 Gumpoldskirchen, Niederösterreich	3.466	668	124,8%
42	 Lavant, Tirol	276	399	123,3%
43	 Fiss, Tirol	1.003	550	122,9%
44	 Jungholz, Tirol	299	642	121,9%
45	 Pöttelsdorf, Burgenland	700	594	121,1%
46	 Jenbach, Tirol	6.897	537	120,8%
47	 Nenzing, Vorarlberg	6.060	621	119,2%
48	 Peggau, Steiermark	2.153	530	115,7%
49	 Wallern an der Trattnach, Oberösterreich	2.816	386	115,3%
50	 Maria-Lanzendorf, Niederösterreich	2.073	363	113,0%
51	 Lenzing, Oberösterreich	4.992	1.117	112,1%
52	 Kapelln, Niederösterreich	1.378	207	111,2%
53	 Ottenschlag, Niederösterreich	997	351	110,6%
54	 Schwechat, Niederösterreich	16.352	1.648	110,3%
55	 Röthis, Vorarlberg	1.957	514	109,1%
56	 Damüls, Vorarlberg	323	459	108,1%
57	 Seiersberg, Steiermark	7.287	407	106,6%
58	 Abfaltersbach, Tirol	649	379	105,5%
59	 Kaltenbach, Tirol	1.206	507	105,1%
60	 Lanzendorf, Niederösterreich	1.668	309	103,5%
61	 Reichenau an der Rax, Niederösterreich	2.736	350	102,9%
62	 Hohenzell, Oberösterreich	2.029	382	102,9%





*KOMMUNALSTEUEREINNAHMEN PRO KOPF, STAND 2009, QUELLE: KDZ

** VERGLEICH DER KOMMUNALSTEUEREINNAHMEN PRO KOPF 2006/2009, QUELLE KDZ

Rang	Gemeinde, Bundesland	Einwohner	Kommunalsteuer/Kopf*	Zuwachs seit 2006**
63	 Flachau, Salzburg	2.639	397	102,7%
64	 Anif, Salzburg	4.025	734	102,7%
65	 Frauental an der Laßnitz, Steiermark	2.910	413	102,0%
66	 Thomasberg, Niederösterreich	1.219	433	101,9%
67	 Weiz, Steiermark	8.813	645	101,7%
68	 Leobendorf, Niederösterreich	4.721	490	101,7%
69	 Sachsenburg, Kärnten	1.350	251	100,9%
70	 Bürserberg, Vorarlberg	531	182	100,9%
71	 Gleisdorf, Steiermark	5.653	588	100,9%
72	 Fußach, Vorarlberg	3.646	367	100,5%
73	 Kematen an der Ybbs, Niederösterreich	2.504	360	98,0%
74	 Langkampfen, Tirol	3.707	452	96,9%
75	 Strass im Zillertal, Tirol	849	620	96,3%
76	 Weinburg, Niederösterreich	1.309	842	95,9%
77	 Röthelstein, Steiermark	229	460	94,1%
78	 Ebenfurth, Niederösterreich	2.873	198	93,8%
79	 Teesdorf, Niederösterreich	1.737	220	93,7%
80	 Bad Sankt Leonhard/Lav., Kärnten	4.647	370	93,3%
81	 Tweng, Salzburg	481	828	93,0%
82	 Sankt Lambrecht, Steiermark	1.489	145	92,8%
83	 Sankt Georgen/Grieskirchen, Oberösterreich	1.151	102	91,7%
84	 Forstau, Salzburg	551	378	91,6%
85	 Sankt Bernhard-Frauenhofen, Niederösterreich	1.255	265	91,5%
86	 Markt Sankt Florian, Oberösterreich	5.845	352	91,2%
87	 Lermoos, Tirol	1.096	407	90,8%
88	 Waldegg, Niederösterreich	2.037	646	90,8%
89	 Saalbach-Hinterglemm, Salzburg	2.899	567	90,0%
90	 Eberstalzell, Oberösterreich	2.344	134	89,5%
91	 Dorf an der Pram, Oberösterreich	1.038	266	89,5%
92	 Wieselburg, Niederösterreich	3.744	669	88,2%
93	 Hagenbrunn, Niederösterreich	1.989	601	87,7%

*KOMMUNALSTEUEREINNAHMEN PRO KOPF, STAND 2009, QUELLE: KDZ

** VERGLEICH DER KOMMUNALSTEUEREINNAHMEN PRO KOPF 2006/2009, QUELLE KDZ

Rang	Gemeinde, Bundesland	Einwohner	Kommunalsteuer/Kopf*	Zuwachs seit 2006**
94	 Kopfing im Innkreis, Oberösterreich	1.981	330	86,4%
95	 Seibersdorf, Niederösterreich	1.376	686	86,2%
96	 Sigharting, Oberösterreich	807	332	85,8%
97	 Wettmannstätten, Steiermark	1.515	249	85,2%
98	 Pill, Tirol	1.047	360	84,4%
99	 Allhaming, Oberösterreich	1.003	249	84,1%
100	 Grieskirchen, Oberösterreich	4.822	693	83,4%
101	 Stetten, Niederösterreich	1.251	233	81,8%
102	 Sankt Johann-Köppling, Steiermark	1.779	127	81,5%
103	 Hengsberg, Steiermark	1.370	122	81,4%
104	 Sankt Florian am Inn, Oberösterreich	3.121	412	81,4%
105	 Hofkirchen an der Trattna, Oberösterreich	1.535	251	80,7%
106	 Ladis, Tirol	517	174	80,5%
107	 Rüstorf, Oberösterreich	1.976	264	80,4%
108	 Lang, Steiermark	1.240	203	80,2%
109	 Kaindorf an der Sulm, Steiermark	2.456	332	78,8%
110	 Hagenberg im Mühlkreis, Oberösterreich	2.595	275	78,7%
111	 Munderfing, Oberösterreich	2.723	222	78,3%
112	 Hörbranz, Vorarlberg	6.349	189	78,2%
113	 Eggelsberg, Oberösterreich	2.244	621	78,0%
114	 Oftering, Oberösterreich	1.931	172	78,0%
115	 Wallern im Burgenland, Burgenland	1.853	154	77,6%
116	 Krimml, Salzburg	851	252	77,4%
117	 Gerlos, Tirol	777	511	77,3%
118	 Wolfpassing, Niederösterreich	1.429	104	77,0%
119	 Heiterwang, Tirol	517	115	76,4%
120	 Zeltweg, Steiermark	7.271	481	76,4%
121	 Lans, Tirol	926	272	75,9%
122	 Ludersdorf-Wilfersdorf, Steiermark	1.989	252	75,5%
123	 Klein Sankt Paul, Kärnten	1.964	302	75,4%
124	 Hornstein, Burgenland	2.723	262	75,2%

*KOMMUNALSTEUEREINNAHMEN PRO KOPF, STAND 2009, QUELLE: KDZ













** VERGLEICH DER KOMMUNALSTEUEREINNAHMEN PRO KOPF 2006/2009, QUELLE KDZ

Rang	Gemeinde, Bundesland	Einwohner	Kommunalsteuer/Kopf*	Zuwachs seit 2006**
125	 Mondsee, Oberösterreich	3.284	514	75,1%
126	 Amlach, Tirol	374	199	75,0%
127	 Kaindorf, Steiermark	1.437	403	74,9%
128	 Seitenstetten, Niederösterreich	3.212	298	74,3%
129	 Tumeltsham, Oberösterreich	1.488	449	74,1%
130	 Ludesch, Vorarlberg	3.230	191	73,4%
131	 Bad Schönau, Niederösterreich	779	577	73,1%
132	 Tux, Tirol	1.899	430	73,0%
133	 Hainfeld, Niederösterreich	3.687	335	72,7%
134	 Bad Gleichenberg, Steiermark	2.216	389	71,9%
135	 Schwarzau im Schwarzautal, Steiermark	638	329	71,5%
136	 Gaißau, Vorarlberg	1.645	243	70,6%
137	 Sankt Martin im Innkreis, Oberösterreich	1.801	424	70,5%
138	 Klaus, Vorarlberg	3.082	507	70,3%

Rang	Gemeinde, Bundesland	Einwohner	Kommunalsteuer/Kopf*	Zuwachs seit 2006**
139	 Erlach, Niederösterreich	2.778	161	70,0%
140	 Großebersdorf, Niederösterreich	2.266	247	69,8%
141	 Weitendorf, Steiermark	1.516	388	69,8%
142	 Rottenbach, Oberösterreich	1.075	126	69,8%
143	 Söding, Steiermark	2.144	224	69,5%
144	 Aurach bei Kitzbühel, Tirol	1.171	261	69,4%
145	 Hofstätten an der Raab, Steiermark	1.987	336	68,9%
146	 Sankt Margarethen im Lungau, Salzburg	776	215	68,9%
147	 Fornach, Oberösterreich	909	81	68,7%
148	 Bruck an der Leitha, Niederösterreich	7.670	329	68,7%
149	 Brand, Vorarlberg	665	305	68,6%
150	 Pasching, Oberösterreich	6.566	700	68,6%
151	 Admont, Steiermark	2.600	198	67,5%
152	 Fraham, Oberösterreich	2.164	272	66,9%
153	 Müllendorf, Burgenland	1.324	388	66,9%
154	 Zwentendorf an der Donau, Niederösterreich	3.868	331	66,6%
155	 Weng im Gesäuse, Steiermark	615	165	66,0%
156	 Heiligenkreuz im Lafnitztal, Burgenland	1.255	378	66,0%
157	 Moorbach Harbach, Niederösterreich	687	480	65,8%
158	 Aurolzmünster, Oberösterreich	2.939	398	65,6%
159	 Hollersbach im Pinzgau, Salzburg	1.127	332	65,5%
160	 Münzbach, Oberösterreich	1.719	315	65,2%
161	 Sarleinsbach, Oberösterreich	2.245	414	65,0%
162	 Thalgau, Salzburg	5.415	403	65,0%
163	 Ratten, Steiermark	1.165	238	64,9%
164	 Laakirchen, Oberösterreich	9.448	518	64,5%
165	 Wagrain, Salzburg	3.004	278	64,3%
166	 Markgrafneusiedl, Niederösterreich	851	221	64,3%
167	 Suben, Oberösterreich	1.357	204	63,3%
168	 Mitterlabill, Steiermark	427	81	63,3%
169	 Angern an der March, Niederösterreich	3.274	63	62,9%

*KOMMUNALSTEUEREINNAHMEN PRO KOPF, STAND 2009, QUELLE: KDZ

** VERGLEICH DER KOMMUNALSTEUEREINNAHMEN PRO KOPF 2006/2009, QUELLE KDZ

Rang	Gemeinde, Bundesland	Einwohner	Kommunalsteuer/Kopf*	Zuwachs seit 2006**
170	 Sankt Ruprecht an der Raab, Steiermark	2.042	282	62,9%
171	 Sankt Marien, Oberösterreich	4.616	143	62,8%
172	 Linz, Oberösterreich	189.311	619	62,5%
173	 Mank, Niederösterreich	3.056	205	62,3%
174	 Fischamend, Niederösterreich	4.768	456	62,2%
175	 Vogau, Steiermark	1.100	236	61,8%
176	 Maishofen, Salzburg	3.218	405	61,2%
177	 Pichl bei Wels, Oberösterreich	2.814	216	60,9%
178	 Pichl-Kainisch, Steiermark	752	274	60,9%
179	 Weißkirchen an der Traun, Oberösterreich	3.114	176	60,6%
180	 Berwang, Tirol	596	238	60,6%
181	 Mölbling, Kärnten	1.333	144	60,2%
182	 Petzenkirchen, Niederösterreich	1.336	418	60,2%
183	 Sankt Georgen im Attergau, Oberösterreich	4.145	229	60,0%
184	 Sankt Pölten, Niederösterreich	51.688	450	59,6%
185	 Ohlsdorf, Oberösterreich	4.786	248	59,4%
186	 Preding, Steiermark	1.701	186	59,2%
187	 Bad Tatzmannsdorf, Burgenland	1.351	449	59,1%
188	 Brunn am Gebirge, Niederösterreich	11.095	569	59,0%
189	 Schruns, Vorarlberg	3.683	420	58,8%
190	 Seekirchen am Wallersee, Salzburg	9.737	259	58,8%
191	 Feldbach, Steiermark	4.592	675	58,7%
192	 Schrattenbach, Niederösterreich	349	182	58,5%
193	 Trumau, Niederösterreich	3.216	304	58,3%
194	 Rattenberg, Tirol	402	476	57,9%
195	 Pischelsdorf, Steiermark	2.482	299	57,8%
196	 Spital am Pyhrn, Oberösterreich	2.202	368	57,7%
197	 Traisen, Niederösterreich	3.633	405	57,7%
198	 Stoob, Burgenland	1.436	421	57,3%
199	 Oberhofen am Irrsee, Oberösterreich	1.484	130	57,2%
200	 Markt Sankt Martin, Burgenland	1.182	168	57,2%

*KOMMUNALSTEUEREINNAHMEN PRO KOPF, STAND 2009, QUELLE: KDZ

** VERGLEICH DER KOMMUNALSTEUEREINNAHMEN PRO KOPF 2006/2009, QUELLE KDZ

Gemeinde-Index

Alle Top-200-Gemeinden und ihr Rang

Abfaltersbach, 58	Hainfeld, 133	Markgrafneusiedl, 166	Sattledt, 1
Aderklaa, 5	Hart bei Graz, 34	Markt Sankt Florian, 86	Schönkirchen-Reyersdorf, 13
Admont, 151	Hartl, 27	Markt Sankt Martin, 200	Schrattenbach, 192
Allhaming, 99	Heiligenkreuz im Lafnitztal, 156	Mitterlabill, 168	Schruns, 189
Amlach, 126	Heiterwang, 119	Möbling, 181	Schwarzau im Schwarzaual, 135
Angern an der March, 169	Hengsberg, 103	Mondsee, 125	Schwechat, 54
Anif, 64	Hieflau, 33	Moorbad Harbach, 157	Seekirchen am Wallersee, 190
Aurach bei Kitzbühel, 144	Hofkirchen an der Trattna, 105	Müllendorf, 153	Seibersdorf, 95
Aurolzmünster, 158	Hofstätten an der Raab, 145	Munderfing, 111	Seiersberg, 57
Bad Gleichenberg, 134	Hohentauern, 3	Münzbach, 160	Seitenstetten, 128
Bad Radkersburg, 40	Hohenzell, 62	Nenzing, 47	Serfaus, 21
Bad Sankt Leonhard/Lav., 80	Hollersbach im Pinzgau, 159	Neutal, 37	Sigharting, 96
Bad Schönau, 131	Hörbranz, 112	Oberhofen am Irrsee, 199	Söding, 143
Bad Tatzmannsdorf, 187	Hornstein, 124	Oftering, 114	Spital am Pyhrn, 196
Berwang, 180	Ischgl, 28	Ohlsdorf, 185	Steinhaus, 29
Biedermannsdorf, 26	Jenbach, 46	Orth an der Donau, 6	Stetten, 101
Brand, 149	Jungholz, 44	Ottenschlag, 53	Stoob, 198
Bruck an der Leitha, 148	Kaindorf, 127	Pasching, 150	Strass im Zillertal, 75
Brunn am Gebirge, 188	Kaindorf an der Sulm, 109	Peggau, 48	Studenzen, 15
Bürserberg, 70	Kaltenbach, 59	Petzenkirchen, 182	Suben, 167
Damüls, 56	Kapelln, 52	Pfaffstätt, 24	Teesdorf, 79
Dorf an der Pram, 91	Kaprun, 22	Pichl bei Wels, 177	Thalgau, 162
Ebenfurth, 78	Kematen an der Ybbs, 73	Pichl-Kainisch, 178	Thomasberg, 66
Eberstalzell, 90	Klaus, 138	Pill, 98	Traboch, 35
Edt bei Lambach, 31	Klein Sankt Paul, 123	Pischelsdorf/Steiermark, 195	Traisen, 197
Eggelsberg, 113	Klein-Neusiedl, 9	Pöttelsdorf, 45	Trumau, 193
Erlach, 139	Klösterle, 10	Preding, 186	Tumeltsham, 129
Feistritz ob Bleiburg, 18	Kopfung im Innkreis, 94	Ratten, 163	Tux, 132
Feldbach, 191	Krimml, 116	Rattenberg, 194	Tweng, 81
Fischamend, 174	Krottendorf, 16	Reichenau an der Rax, 61	Unterach am Attersee, 14
Fiss, 43	Kundl, 12	Reichersberg, 2	Untertauern, 7
Flachau, 63	Laakirchen, 164	Röthelstein, 77	Vogau, 175
Flatschach, 30	Ladis, 106	Röthis, 55	Wagrain, 165
Fornach, 147	Lang, 108	Rottenbach, 142	Waldegg, 88
Forstau, 84	Langkampfen, 74	Rüstorf, 107	Wallern an der Trattnach, 49
Fraham, 152	Lannach, 39	Saalbach-Hinterglemm, 89	Wallern im Burgenland, 115
Frauental an der Lafnitz, 65	Lans, 121	Sachsenburg, 69	Wals-Siezenheim, 36
Fußach, 72	Lanzendorf, 60	Sankt Bernhard-Frauenhofen, 85	Warth, 4
Gaishorn am See, 32	Lavant, 42	Sankt Florian am Inn, 104	Weinburg, 76
Gaißau, 136	Laxenburg, 11	Sankt Georgen am Fillmann, 20	Weißkirchen an der Traun, 179
Gampern, 38	Lech, 23	Sankt Georgen bei Grieski, 83	Weitendorf, 141
Gerlos, 117	Lenzing, 51	Sankt Georgen im Attergau, 183	Weiz, 67
Gleisdorf, 71	Leobendorf, 68	Sankt Johann-Köppling, 102	Weng im Gesäuse, 155
Grambach, 8	Lermoos, 87	Sankt Lambrecht, 82	Wettmannstätten, 97
Grieskirchen, 100	Linz, 172	Sankt Margarethen i. Lungau, 146	Wiener Neudorf, 17
Großebersdorf, 140	Ludersdorf-Wilfersdorf, 122	Sankt Marien, 171	Wieselburg, 92
Gumpoldskirchen, 41	Ludesch, 130	Sankt Martin im Innkreis, 137	Wolfpassing, 118
Haag am Hausruck, 19	Maishofen, 176	Sankt Pölten, 184	Wolfsberg im Schwarzaual, 25
Hagenberg im Mühlkreis, 110	Mank, 173	Sankt Ruprecht an der Raab, 170	Zeltweg, 120
Hagenbrunn, 93	Maria-Lanzendorf, 50	Sarleinsbach, 161	Zwentendorf an der Donau, 154